

MITSUBISHI CONNECT



คู่มือการใช้งาน

MITSUBISHI CONNECT คืออะไร?	3
ฟังก์ชันที่สามารถใช้งานได้.....	4
การลงทะเบียนใช้งานแอปพลิเคชัน	7
วิธีติดตั้งแอปพลิเคชัน Mitsubishi Motors.....	7
สำหรับลูกค้าใหม่.....	8
สำหรับลูกค้าเก่าที่เคยใช้งานแอปพลิเคชัน My Mitsubishi Connect.....	13
หากคุณลืมรหัสบัญชี MITSUBISHI CONNECT (ที่อยู่อีเมล) และ/หรือ รหัสผ่าน	15
การลงทะเบียนสำหรับผู้ใช้งานรอง	16
ขั้นตอนการเพิ่มผู้ใช้งานรอง	17
ขั้นตอนการลบผู้ใช้งานรอง	19
การลบบัญชีผู้ใช้งาน	20
การใช้งานแอปพลิเคชัน	21
หน้าจอหลัก	21
การควบคุมระบบปรับอากาศจากระยะไกล	22
การสั่งล็อกและปลดล็อกประตูจากระยะไกล.....	24
การเปิดแตรและเปิดไฟจากระยะไกล.....	25
สถานะรถยนต์, ติดตามระยะทางการขับขี่	26
การค้นหารถยนต์.....	27
การเชื่อมต่อกับ Smartwatch	28
ศูนย์บริการลูกค้า.....	29

MITSUBISHI CONNECT

คือ

แพลตฟอร์มการให้บริการที่ช่วยให้เจ้าของรถได้รับประสบการณ์การขับขี่ที่ปลอดภัย มั่นคง และสะดวกสบาย

MITSUBISHI CONNECT เป็นบริการแบบสมัครสมาชิกที่ใช้งานง่าย ซึ่งประกอบด้วยองค์ประกอบดังต่อไปนี้:

- หน่วยควบคุม telematics ที่ติดตั้งภายในตัวรถจากโรงงานพร้อมโมเด็มเครือข่ายเซลลูลาร์และระบบ GPS ที่ทำงานผ่านเครือข่ายโทรศัพท์เคลื่อนที่
- ติดตั้งปุ่มที่เอาไว้สื่อสารกับคอลเซ็นเตอร์ไว้ในรถยนต์ 2 จุด
 - ปุ่มช่วยเหลือฉุกเฉิน SOS (ให้มาพร้อมกับฟังก์ชันโทรอัตโนมัติเมื่อเปิดใช้ฉุกเฉิน) ใช้สำหรับการแจ้งเตือนฉุกเฉิน
 - ปุ่มช่วยเหลือด้านข้อมูล/ปุ่มช่วยเหลือฉุกเฉินบนท้องถนน (Information Assistance/Roadside Assistance) สำหรับใช้งานในกรณีที่รถเสียหรือต้องการบริการเกี่ยวกับบัญชีผู้ใช้งาน
- แอปพลิเคชัน MITSUBISHI MOTORS สามารถดาวน์โหลดได้ที่ App Store บนสมาร์ตโฟน Apple หรือ Google Play บนสมาร์ตโฟน Android ที่รองรับ
- บริการนี้จะให้บริการผ่านเครือข่ายการสื่อสารไร้สาย และเครือข่ายดาวเทียมระบบกำหนดตำแหน่งบนโลก (GPS) โดยการใช้งานขึ้นอยู่กับความพร้อมของสัญญาณเครือข่ายโทรศัพท์เคลื่อนที่และ GPS ซึ่งอาจไม่สามารถใช้งานได้ในพื้นที่ห่างไกลหรือพื้นที่ปิดบางประเภท พื้นที่ที่คุณกำลังขับขี่อาจส่งผลกระทบต่อบริการที่คุณจะได้รับ ซึ่งรวมถึงแต่ไม่จำกัดเพียง บริการนำทางและบริการ GPS เช่น ความสามารถในการระบุพิกัดตำแหน่งที่แม่นยำของรถยนต์ของคุณ

ระบบช่วยเหลือฉุกเฉิน SOS

การกดปุ่ม SOS ภายในห้องโดยสาร จะเป็นการโทรติดต่อระบบไปยัง MITSUBISHI CONNECT Call Center โดยเจ้าหน้าที่จะช่วยประสานงานในการส่งหน่วยบริการฉุกเฉินไปยังพิกัดตำแหน่งรถยนต์ของคุณ

บริการช่วยเหลือรถเสียฉุกเฉิน

เจ้าของรถไม่จำเป็นต้องอธิบายพิกัดตำแหน่งของรถยนต์ให้แก่ MITSUBISHI CONNECT Call Center ทราบ เนื่องจากเจ้าหน้าที่ประจำศูนย์บริการข้อมูลสามารถระบุตำแหน่งของรถยนต์ได้แบบเรียลไทม์ และจะทำการเชื่อมต่อสายของคุณรวมถึงพิกัดตำแหน่งรถยนต์ของคุณไปยังผู้ให้บริการช่วยเหลือฉุกเฉินบนท้องถนนตามเงื่อนไขการรับประกันของ มิตซูบิชิ มอเตอร์ส เพื่อให้ความช่วยเหลือต่อไป

การแจ้งเตือนระบบช่วยเหลือการชนอัตโนมัติ

เมื่อระบบตรวจพบการชนของรถยนต์ที่รุนแรง ระบบจะเปิดการทำงานของสายโทรศัพท์ฉุกเฉินไปยัง MITSUBISHI CONNECT Call Center โดยอัตโนมัติ และเมื่อเชื่อมต่อสายแล้ว

ข้อมูลเกี่ยวกับรถยนต์ของคุณ พิกัดตำแหน่ง

และสภาพของรถยนต์จะถูกส่งไปยังเจ้าหน้าที่ผู้เชี่ยวชาญด้านการตอบรับเหตุฉุกเฉิน

ซึ่งจะประสานงานร่วมกับหน่วยรับแจ้งเหตุฉุกเฉินสาธารณะที่เหมาะสม เพื่อดำเนินการช่วยเหลือฉุกเฉินต่อไป

บริการข้อมูลและช่วยเหลือ

การกดปุ่มโทร MITSUBISHI Assistance บนหน้าจอรถยนต์

จะช่วยให้เจ้าของรถสามารถเข้าถึงบริการช่วยเหลือฉุกเฉินบนท้องถนนในกรณีที่ไม่ใช่เหตุฉุกเฉิน หรือบริการจัดการบัญชีผู้ใช้งานได้

การแจ้งเตือนเมื่อรถถูกโจรกรรม

ระบบแจ้งเตือนสัญญาณกันขโมย (Alarm Notification)

จะแจ้งเตือนให้คุณทราบหากสัญญาณกันขโมยที่ติดตั้งมาจากโรงงานของมิตซูบิชิถูกกระตุ้นให้ทำงาน ซึ่งมีประโยชน์อย่างยิ่งเมื่อคุณอยู่ในระยะที่ไม่ได้ยินเสียงสัญญาณเตือน

หากคุณเลือกที่จะรับบริการแจ้งเตือนสัญญาณกันขโมย ระบบจะส่งการแจ้งเตือนผ่านช่องทางที่คุณต้องการ ไม่ว่าจะเป็นอีเมล ข้อความ SMS หรือการแจ้งเตือนบนแอป

บริการช่วยเหลือกรณีรถถูกโจรกรรม

หากรถยนต์ของเจ้าของรถถูกโจรกรรม พิกัดตำแหน่งของรถยนต์จะถูกส่งไปยัง MITSUBISHI CONNECT call center ทั้งนี้ เพื่อความปลอดภัยและความเป็นส่วนตัวของคุณ MITSUBISHI CONNECT จะให้ข้อมูลพิกัดตำแหน่งของรถยนต์แก่เจ้าหน้าที่ตำรวจเท่านั้น โดยอ้างอิงตามเลขที่ใบแจ้งความรถยนต์สูญหายที่ได้รับการยืนยันแล้ว

ควบคุมระบบปรับอากาศจากระยะไกล

- เปิด/ปิดระบบปรับอากาศ
- การตั้งเวลา

ช่วยให้คุณสามารถตั้งค่าระบบปรับอากาศให้ทำงานโดยอัตโนมัติ

เพื่อปรับอุณหภูมิภายในห้องโดยสารให้อยู่ในระดับที่สะดวกสบาย นอกจากนี้ คุณยังสามารถตั้งเวลาออกเดินทางผ่านแอปพลิเคชันบนสมาร์ตโฟนได้

โดยรถยนต์ของคุณจะตั้งเวลาการทำงานของระบบควบคุมสภาพอากาศเพื่อทำความร้อนหรือทำความเย็นภายในห้องโดยสารล่วงหน้าก่อนที่คุณจะขึ้นรถ

สั่งล็อกและปลดล็อกประตูจากระยะไกล

ล็อก/ปลดล็อกประตูจากแอปพลิเคชันบนสมาร์ตโฟน
โดยประตูจะกลับมาล็อกโดยอัตโนมัติอีกครั้งหลังจากผ่านไป 30 วินาที

สั่งเปิดไฟหน้าจากระยะไกล

เมื่อสั่งการจากแอปพลิเคชันบนสมาร์ตโฟน ไฟหน้าของรถยนต์จะกระพริบ 5 ครั้ง
ฟังก์ชันนี้มีประโยชน์ในการช่วยคุณค้นหาตำแหน่งที่จอดรถของคุณ

สั่งการแตรจากระยะไกล

เมื่อสั่งการจากแอปพลิเคชันบนสมาร์ตโฟน แตรของรถยนต์จะส่งสัญญาณดังขึ้นหนึ่งครั้ง
ฟังก์ชันนี้มีประโยชน์ในการช่วยคุณค้นหาตำแหน่งที่จอดรถของคุณ

การค้นหารถ

ระบุพิกัดตำแหน่งของรถยนต์บนแอปพลิเคชันสมาร์ตโฟน

ระยะทางการใช้งาน

แสดงเวลาและระยะทางที่ใช้ในการเดินทาง โดยแบ่งเป็นรายเดือนและรายปี

สถานะรถยนต์

สถานะรถยนต์คือการสั่งการจากระยะไกลที่สามารถดึงข้อมูลสถานะต่างๆ จากรถยนต์ของคุณมาแสดงผลได้

การแจ้งเตือนเมื่อรถถูกโจรกรรม

แจ้งเตือนให้คุณทราบหากสัญญาณกันขโมยที่ติดตั้งมาจากโรงงานของ MITSUBISHI ถูกกระตุ้นให้ทำงาน ซึ่งมีประโยชน์อย่างยิ่งเมื่อคุณอยู่ในระยะที่ไม่ได้ยินเสียงสัญญาณเตือน หากคุณเลือกที่จะรับบริการแจ้งเตือนสัญญาณกันขโมย ระบบจะส่งการแจ้งเตือนผ่านช่องทางที่คุณต้องการ ไม่ว่าจะเป็นอีเมล ข้อความ SMS หรือการแจ้งเตือนบนแอป

Smart Alerts

- การแจ้งเตือนการใช้งานนอกพื้นที่ที่กำหนด
- การแจ้งเตือนการใช้ความเร็วเกินกำหนด
- การแจ้งเตือนการใช้งานนอกเวลาที่กำหนด

การแจ้งเตือนพื้นที่ขอบเขตที่กำหนด (Geofence Alerts)

จะส่งการแจ้งเตือนเมื่อรถยนต์ของคุณขับออกนอกพื้นที่ที่คุณกำหนดไว้ คุณสามารถสร้างพื้นที่ขอบเขต (**Geofence**) ได้โดยใช้แอปพลิเคชันบนสมาร์ตโฟน หากรถยนต์ของคุณเคลื่อนที่ออกจากพื้นที่ขอบเขตที่กำหนดไว้ ระบบจะส่งข้อความแจ้งเตือนตามช่องทางที่คุณเลือกไว้

การแจ้งเตือนความเร็ว (Speed Alerts)

จะส่งการแจ้งเตือนเมื่อรถยนต์ของคุณขับขึ้นขีดจำกัดความเร็วที่คุณระบุไว้ คุณสามารถสร้างการแจ้งเตือนความเร็วได้โดยใช้แอปพลิเคชันบนสมาร์ตโฟน หากรถยนต์มีความเร็วเกินขีดจำกัดที่คุณระบุไว้ ระบบจะส่งข้อความแจ้งเตือนตามช่องทางที่คุณเลือกไว้

การแจ้งเตือนช่วงเวลาห้ามขับขี (Curfew Alerts)

จะส่งการแจ้งเตือนเมื่อรถยนต์ของคุณถูกนำไปขับขึ้นนอกช่วงเวลาที่กำหนดไว้ คุณสามารถสร้างการแจ้งเตือนช่วงเวลาห้ามขับขีได้โดยใช้แอปพลิเคชันบนสมาร์ตโฟน หากสวิตช์กุญแจรถยนต์ถูกเปิดใช้งาน (สตาร์ทรถ) ในวันและเวลาที่ถูกจำกัดไว้ ระบบจะส่งข้อความแจ้งเตือนตามช่องทางที่คุณเลือกไว้

1 เตรียมข้อมูลสำหรับลงทะเบียนใช้งาน

สำหรับลูกค้าเก่าที่เคยใช้งานแอปพลิเคชัน My Mitsubishi Connect ให้เตรียมอีเมลและรหัสผ่านสำหรับเดิมที่เคยเข้าใช้งาน *1

***1:** ไม่จำเป็นสำหรับผู้ที่ลงทะเบียนใช้งานเป็นครั้งแรก

2 ติดตั้งแอปพลิเคชัน



iPhone:

ดาวน์โหลดแอปพลิเคชันได้จาก

App Store

[Download Here]




<https://apps.apple.com/th/app/mitsubishi-motors/id6497652326>

Android:

ดาวน์โหลดแอปพลิเคชันได้จาก

Play Store

[Download Here]



https://play.google.com/store/apps/details?id=com.mitsubishi_motors.mitsubishimotors&hl=th

[การลงทะเบียนผู้ใช้งาน](#)

สำหรับลูกค้าใหม่

[การเข้าสู่ระบบ](#)

ลูกค้าเก่าที่เคยใช้งานแอปพลิเคชัน My Mitsubishi Connect


แต่ที่นี้ หากคุณลืมรหัสบัญชี MITSUBISHI CONNECT (ที่อยู่อีเมล) และ/หรือ รหัสผ่าน

1



เลือกประเทศ และภาษา กดปุ่ม [ยืนยัน]

2




กดปุ่ม [ลงทะเบียน] เพื่อสร้างบัญชีใหม่

3



ให้ความยินยอมข้อตกลงและเงื่อนไขการใช้งาน และนโยบายคุ้มครองข้อมูลส่วนบุคคล จากนั้นกดปุ่ม [ดำเนินการต่อ]

4



ระบุ "อีเมล" ที่ใช้ในการสร้างบัญชี และกดปุ่ม [ถัดไป]

สำหรับลูกค้าใหม่

5

ป้อนรหัส OTP 6 หลัก
ที่ได้รับผ่านอีเมลที่ใช้ลงทะเบียน

6

ระบุข้อมูลต่าง ๆ ให้ครบถ้วน และกดปุ่ม
[ถัดไป]

7

ตั้งรหัสผ่าน*2 ตามรูปแบบที่กำหนด
และกดปุ่ม [สร้าง]


- *2: รหัสผ่านของคุณต้องประกอบด้วย
 - ต้องมีความยาว 8 ถึง 15 ตัวอักษร
 - ต้องมีตัวพิมพ์ใหญ่ ตัวพิมพ์เล็ก และตัวเลขอย่างน้อยอย่างละหนึ่งตัว
 - ต้องมีอักขระพิเศษอย่างน้อย 1 ตัว

8

เมื่อลงทะเบียนสำเร็จ ให้กดปุ่ม
[เพิ่มรถยนต์]
เพื่อลงทะเบียนรถยนต์ในระบบ

สำหรับลูกค้าใหม่

9



ตรวจสอบตำแหน่งของรถยนต์ให้อยู่ตำแหน่งที่ปลอดภัยตามคำแนะนำ และกดปุ่ม [เริ่ม]

10



ระบุหมายเลขรถ [VIN] สามารถคลิกตรงปุ่ม (i) เพื่อเช็คตำแหน่งหมายเลข VIN

11



ให้ความยินยอมข้อตกลงและเงื่อนไขการใช้งาน และนโยบายคุ้มครองข้อมูลส่วนบุคคล จากนั้นกดปุ่ม [ดำเนินการต่อ]

12



เตรียมกุญแจรถยนต์ของคุณให้พร้อม และจับคู่กับรถยนต์ของคุณโดยทำตามคำแนะนำที่แสดงบนหน้าจอ

หลังจากหน้าจอเปลี่ยนไปยังขั้นตอนการจับคู่ 1/3 ให้ดำเนินการดังต่อไปนี้ภายใน 90 วินาที

- กดปุ่ม "ปลดล็อก" ประตูรถ รอจนกว่าข้อความยืนยันจะปรากฏขึ้น

สำหรับลูกค้าใหม่

13



14



หลังจากหน้าจอเปลี่ยนไปยังขั้นตอนการจับคู่ 2/3 ให้ดำเนินการดังต่อไปนี้ภายใน 90 วินาที

- กดปุ่ม "ล็อก" ประตुरुถ

รอนจนกว่าข้อความยืนยันจะปรากฏขึ้น

หลังจากหน้าจอเปลี่ยนไปยังขั้นตอนการจับคู่ 3/3 ให้ดำเนินการดังต่อไปนี้ภายใน 90 วินาที

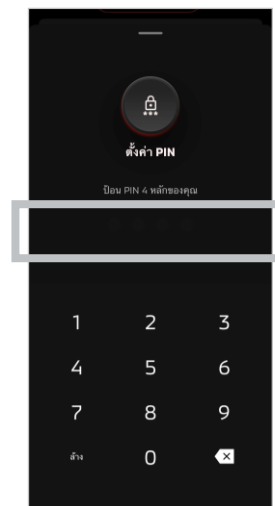
- กดปุ่ม "ปลดล็อก" ประตुरुถ

รอนจนกว่าข้อความยืนยันจะปรากฏขึ้น

15



16



หน้าจอจะแสดงข้อความยืนยันเมื่อการจับคู่รถยนต์สำเร็จ กดปุ่ม [ตั้งค่า PIN] เพื่อตั้งรหัส PIN สำหรับใช้งานฟีเจอร์ในแอปพลิเคชัน

ใส่รหัส 4 หลักเพื่อตั้งค่า PIN

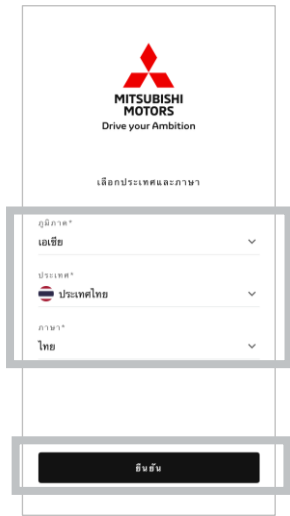
สำหรับลูกค้าใหม่

17




ลงทะเบียนใช้งานแอปพลิเคชันสำเร็จ

1



เลือกประเทศ และภาษา กดปุ่ม [ยืนยัน]

2



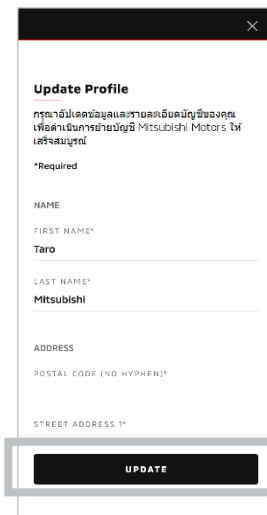
ใช้อีเมล และรหัสผ่านเดิมของ My Mitsubsihi Connect ในการเข้าใช้งาน และกดปุ่ม [ลงชื่อเข้าใช้]

3



เมื่อเข้าใช้งานสำเร็จแล้ว ให้กด [ถัดไป]

4



ระบุข้อมูลต่าง ๆ ที่ใช้สำหรับลงทะเบียนให้ครบถ้วน และกดปุ่ม [อัปเดต] *3

*3: ระบุข้อมูลดังต่อไปนี้

- ชื่อและนามสกุล
- ที่อยู่
- เบอร์โทรศัพท์

สำหรับลูกค้าเก่าที่เคยใช้งานแอปพลิเคชัน My Mitsubishi Connect

5



โปรไฟล์รวมถึงข้อมูลรถจะถูกย้ายมายังแอปพลิเคชันใหม่.*4

สามารถเริ่มใช้งานแอปพลิเคชันได้

***4:**

หลังจากย้ายข้อมูลมายังแอปพลิเคชันใหม่ **MITSUBISHI MOTORS** แล้ว จะไม่สามารถใช้งาน **My Mitsubishi Connect** ด้วยผู้ใช้งานนี้ได้

Q. ฉันลืมรหัสบัญชี MITSUBISHI CONNECT (ที่อยู่อีเมล) ของฉัน ฉันควรทำอย่างไร?

A. รหัสบัญชี MITSUBISHI CONNECT (ที่อยู่อีเมล) ของคุณ คือที่อยู่อีเมลที่แสดงอยู่บนหน้าจอเข้าสู่ระบบ หรือบนหน้าบัญชีของฉันในหน้าจอการตั้งค่า โปรดตรวจสอบในแอปพลิเคชัน My MITSUBISHI CONNECT สำหรับความช่วยเหลือเพิ่มเติม โปรดติดต่อผู้จำหน่ายหรือมิตซูบิชิ มอเตอร์ส (ประเทศไทย)

Q. ฉันลืมรหัสผ่านบัญชี MITSUBISHI CONNECT ของฉัน ฉันควรทำอย่างไร?

A. คุณสามารถรีเซ็ตรหัสผ่านบัญชี MITSUBISHI CONNECT ของคุณได้จากหน้าจอเข้าสู่ระบบ โปรดตรวจสอบในแอปพลิเคชัน My MITSUBISHI CONNECT

Q. เกิดข้อผิดพลาดขึ้นเมื่อฉันป้อนหมายเลขรถยนต์ (VIN) หรือเมื่อทำการจับคู่ ฉันควรทำอย่างไร?

A. บัญชี MITSUBISHI CONNECT อาจถูกเชื่อมโยงไว้กับรถยนต์คันนี้อยู่แล้ว โปรดเข้าสู่ระบบด้วยบัญชีที่มีอยู่เดิม หากคุณต้องการใช้บัญชีใหม่ หรือต้องการความช่วยเหลือเพิ่มเติม โปรดติดต่อผู้จำหน่ายหรือมิตซูบิชิ มอเตอร์ส (ประเทศไทย)

การลงทะเบียนสำหรับผู้ใช้งานรอง

การลงทะเบียนสำหรับผู้ใช้งานรอง คือการที่ผู้ใช้งานที่เป็นเจ้าของรถยนต์ (ซึ่งต่อไปนี้จะเรียกว่า "ผู้ใช้งานหลัก") มอบสิทธิ์ในการเข้าถึงแอปพลิเคชันสำหรับรถยนต์ของตนให้แก่ผู้ใช้งานแอปพลิเคชัน Mitsubishi Motors รายอื่น (ซึ่งต่อไปนี้จะเรียกว่า "ผู้ใช้งานรอง")^{*1}

ผู้ใช้งานหลัก สามารถควบคุมการใช้งานต่าง ๆ ต่อไปนี้เกี่ยวกับผู้ใช้งานรองได้:

- เลือกรถยนต์คันที่ต้องการมอบสิทธิ์การเข้าถึงให้ (ในกรณีที่มีรถยนต์หลายคัน)
- เลือกผู้ใช้งานรองที่ต้องการมอบสิทธิ์การเข้าถึงให้ (เมื่อมีผู้ที่เข้าข่ายเป็นผู้ใช้งานรองหลายคน^{*2})
- เลือกการดำเนินการหรือฟังก์ชันที่ต้องการอนุญาตให้ผู้ใช้งานรองเข้าถึงได้

***1:** คุณสามารถมอบสิทธิ์การเข้าถึงให้แก่สมาชิกในครอบครัวได้
หากรถยนต์คันดังกล่าวมีสมาชิกในครอบครัวใช้งานร่วมกันหลายคน

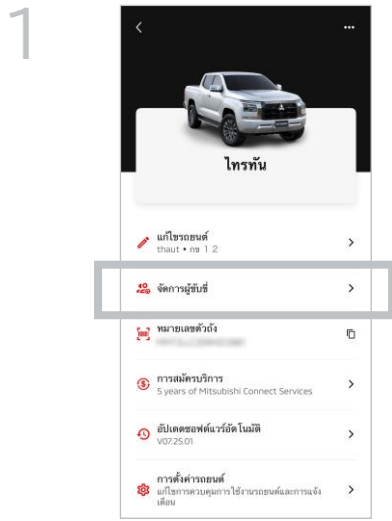
ตัวอย่างเช่น

ผู้ใช้งานหลัก: ตัวคุณ


ผู้ใช้งานรอง: สมาชิกในครอบครัวของคุณ

***2:** คุณสามารถลงทะเบียนผู้ใช้งานรองได้สูงสุด **3** คน

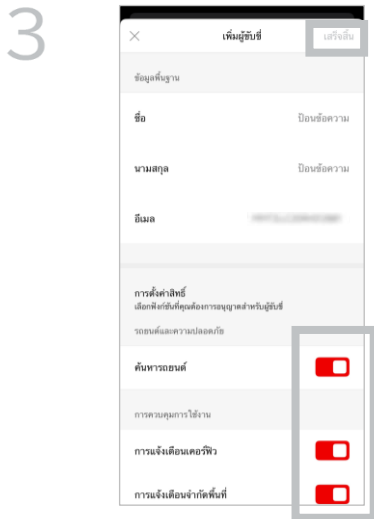
ดำเนินการขั้นตอนที่ 1 ถึง 4 บนแอปพลิเคชันของผู้ใช้งานหลัก



ไปที่เมนู รถยนต์ของฉัน แล้วกดปุ่ม [จัดการผู้ขับขี่]



กดปุ่ม [เพิ่มผู้ขับขี่]



เลือกฟังก์ชันที่ต้องการมอบสิทธิ์ให้แก่ผู้ใช้งานรอง จากนั้นกดปุ่ม [เสร็จสิ้น]



ระบบที่อยู่อีเมลของผู้ใช้งานรอง ระบบจะส่งค่าเชิญไปยังผู้ใช้งานรองรายดังกล่าว



ขั้นตอนการเพิ่มผู้ใช้งานรอง

ดำเนินการขั้นตอนที่ 5 ถึง 8 บนแอปพลิเคชันของผู้ใช้งานรอง

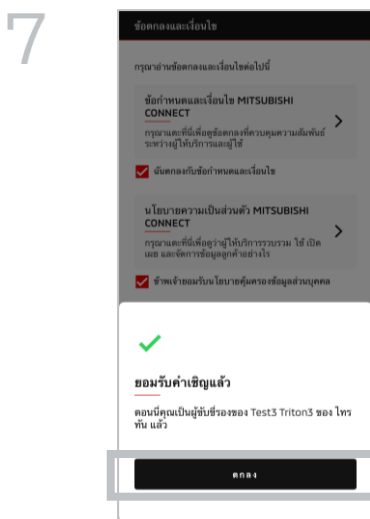


คำเชิญจากผู้ใช้งานหลักสำหรับเข้าถึงรถยนต์จะถูกส่งมา.*3
กดปุ่ม [ยอมรับ].*4

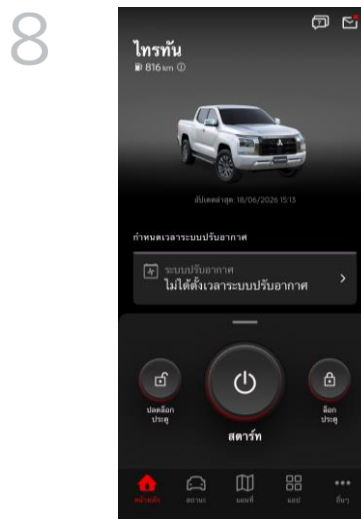
- *3: ผู้ใช้งานรองจำเป็นต้องลงทะเบียนเป็นผู้ใช้งานแอปพลิเคชัน Mitsubishi Motors ก่อน
- *4: หากคุณกด [ปฏิเสธ] หรือไม่กด [ยอมรับ] ภายใน 7 วันหลังจากได้รับคำเชิญ คำเชิญดังกล่าวจะถือเป็นโมฆะ



ให้ความยินยอมข้อตกลงและเงื่อนไขการใช้งาน และนโยบายคุ้มครองข้อมูลส่วนบุคคลจากนั้นกดปุ่ม [ดำเนินการต่อ]



กดปุ่ม [ตกลง].

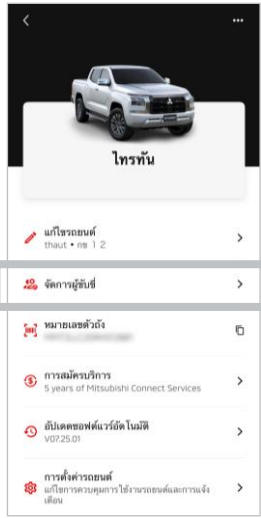


ฟังก์ชันที่ได้รับอนุญาตจากผู้ใช้งานหลักจะสามารถใช้งานโดยผู้ใช้งานรองได้เช่นกัน *5

*5: หากจำเป็นต้องป้อนรหัส PIN ให้ป้อนรหัส PIN ที่กำหนดไว้โดยผู้ใช้งานหลัก


ดำเนินการขั้นตอนต่อไปนี้ บนแอปพลิเคชันของผู้ใช้งานหลัก

1



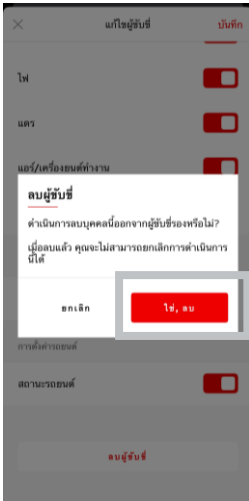
ไปที่เมนู รถยนต์ของฉัน แล้วกดปุ่ม [จัดการผู้ขับขี่]

2



เลือกผู้ใช้งานรองที่ต้องการจะลบสิทธิ์การใ้ช้งาน

3



กดปุ่ม [ยกเลิก] เพื่อลบสิทธิ์ของผู้ใช้งานรอง

การลบบัญชี

- **โปรดตรวจสอบให้แน่ใจว่าคุณได้ลบบัญชีของคุณแล้ว**
เมื่อคุณมีการโอนกรรมสิทธิ์ความเป็นเจ้าของรถยนต์ให้กับผู้อื่น
- คุณจะไม่สามารถใช้งาน MITSUBISHI CONNECT ได้อีกต่อไปหลังจากลบบัญชีของคุณ
- โปรดทราบว่าหากคุณลบบัญชีของคุณในขณะที่มีแพ็คเกจแบบชำระเงิน แพ็คเกจแบบชำระเงินของคุณจะถูกยกเลิกการใช้งานด้วยเช่นกัน

1




กดเลือกเมนู [บัญชี]

2



เลือก [ลบบัญชี]

3



อ่านรายละเอียดและกด ✓ ให้ครบทุกหัวข้อ แล้วกดปุ่ม [ลบบัญชี]

4



ยืนยันการลบบัญชี



1 ระยะทางขับซี

ระยะทางขับซีคงเหลือที่รถยนต์สามารถเดินทางได้

2 การตั้งค่าระบบปรับอากาศ

สั่งการทำงานของระบบปรับอากาศได้ทันที โดยระบบปรับอากาศจะเริ่มทำงานพร้อมกับการสตาร์ทเครื่องยนต์

3 การปลดล็อกประตู

ช่วยสั่งการปลดล็อกประตูรถได้จากระยะไกล

4 คำถามที่พบบ่อย

เปิดดูคำถามที่พบบ่อย

5 กล่องข้อความ

เช็คข้อความและแจ้งเตือนจาก MITSUBISHI CONNECT

6 การแสดงผลไฟเตือน

ไฟจะสว่างขึ้นเมื่อมีความผิดปกติเกิดขึ้นกับไฟเตือน

7 วันและเวลาที่อัปเดตล่าสุด

แสดงสถานะของรถยนต์ ณ วันและเวลาที่ปรากฏ

8 กำหนดการระบบปรับอากาศ

สามารถตรวจสอบและตั้งเวลาการทำงานของระบบปรับอากาศได้ โดยเมื่อระบบปรับอากาศทำงาน จะเริ่มทำงานพร้อมกับการสตาร์ทเครื่องยนต์

9 การล็อกประตู

ช่วยสั่งการล็อกประตูรถได้จากระยะไกล

10 การเปิดแตรระยะไกล

ช่วยให้คุณสั่งการทำงานของแตรได้จากระยะไกล

11 การเปิดไฟระยะไกล

ช่วยสั่งการทำงานของไฟส่องสว่างได้จากระยะไกล

12 หน้าจอหลัก

แสดงหน้าจอหลัก

13 หน้าจอสถานะรถยนต์

สามารถตรวจสอบข้อมูลต่างๆ เช่น สถานะ (รายงานสถานะตัวรถ) และการติดตามระยะทาง (ประวัติการขับขี่)

14 หน้าจอแผนที่

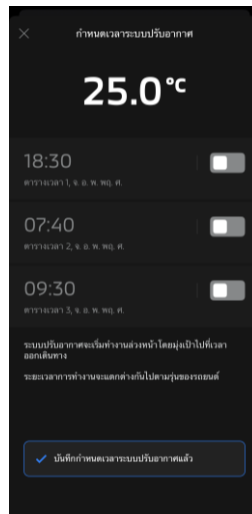
สามารถใช้งานฟังก์ชันต่างๆ เช่น ระบบค้นหารถยนต์

15 หน้าจอคอนเทนต์

สามารถใช้งานมินิแอปอื่นๆ จาก Mitsubishi Motors ได้

16 หน้าจอข้อมูลเพิ่มเติม

สามารถตรวจสอบหรือแก้ไขข้อมูลโปรไฟล์หรือข้อมูลบัญชีของคุณได้



กำหนดการระบบปรับอากาศ

กำหนดการระบบปรับอากาศ

คุณสามารถตรวจสอบและตั้งเวลาการทำงานของระบบปรับอากาศได้ โดยเมื่อระบบปรับอากาศทำงาน จะเริ่มทำงานพร้อมกับการสตาร์ทเครื่องยนต์

เงื่อนไขการทำงาน

ตรวจสอบเงื่อนไขต่อไปนี้ให้ครบถ้วนก่อนเปิดใช้งานระบบปรับอากาศจากระยะไกล

1. รถยนต์และโทรศัพท์มือถือสามารถเข้าถึงสัญญาณอินเทอร์เน็ต
2. เกียร์อยู่ในตำแหน่งจอด (P) และเครื่องยนต์ปิดทำงาน
(ห้ามใช้งานหากเกียร์ไม่ได้ยู่ตำแหน่ง P)
3. ประตูทุกบาน ต้องปิดและล็อกเรียบร้อย
4. ฝากระโปรงหน้าฝากระโปรงท้ายปิดอยู่

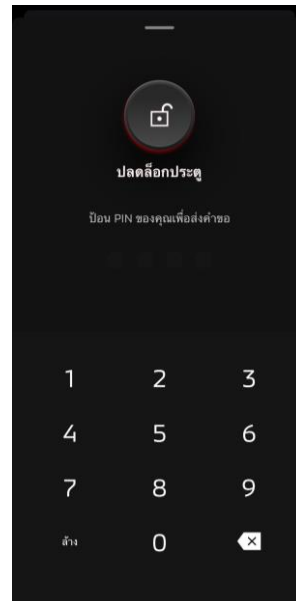
ข้อควรระวัง

- คุณสามารถใช้งานการควบคุมระบบปรับอากาศจากระยะไกลต่อเนื่องกันได้สูงสุดเพียง 2 ครั้งเท่านั้น หากต้องการรีเซ็ต คุณต้องสตาร์ทเครื่องยนต์ด้วยตนเองและขับซีรเครื่องยนต์ด้วยความเร็วอย่างน้อย 8 กม./ชม.
- โปรดทราบว่าในบางภูมิภาค การติดเครื่องยนต์ทิ้งไว้ในขณะที่รถจอดอยู่โดยไม่มีเหตุผลอันควร อาจเป็นการฝ่าฝืนกฎระเบียบและมีโทษตามกฎหมายได้
- ห้ามใช้งานแอปพลิเคชันนี้ในขณะที่อยู่บนถนนสาธารณะ เนื่องจากอาจเป็นการฝ่าฝืนกฎหมายจราจรทางบกได้

การสั่งล็อกและปลดล็อกประตูจากระยะไกล



ล็อกประตู



ปลดล็อกประตู

การสั่งล็อกและปลดล็อกประตูจากระยะไกล

สามารถสั่งล็อกและปลดล็อกประตูได้จากบนแอปพลิเคชัน

- หากระบุรหัส PIN ไม่ถูกต้องครบ 3 ครั้ง ระบบจะกลับไปหน้าจออินโอดโดยอัตโนมัติ
- เมื่อใช้งานการสั่งล็อก/ปลดล็อก ประตูทุกบานจะถูกล็อก/ปลดล็อกพร้อมกัน
- หากไม่มีการเปิดประตูภายใน 30 วินาที จากสั่งการปลดล็อกประตู ประตูจะถูกล็อกกลับโดยอัตโนมัติ

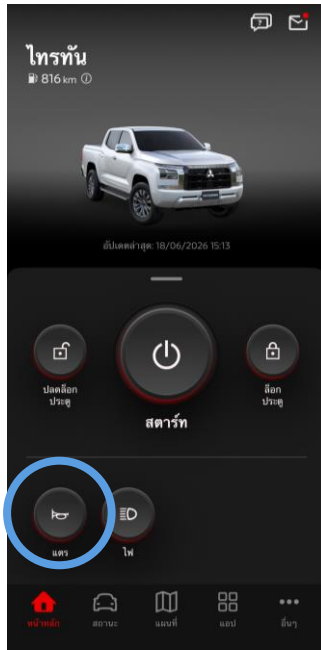
เงื่อนไขการทำงาน

- ไม่สามารถใช้งานคำสั่งนี้ได้หากปุ่มสตาร์ทเครื่องยนต์เปิดทำงานอยู่
- ไม่สามารถใช้งานคำสั่งนี้ได้หากประตูรถและฝากระโปรงท้ายเปิดอยู่

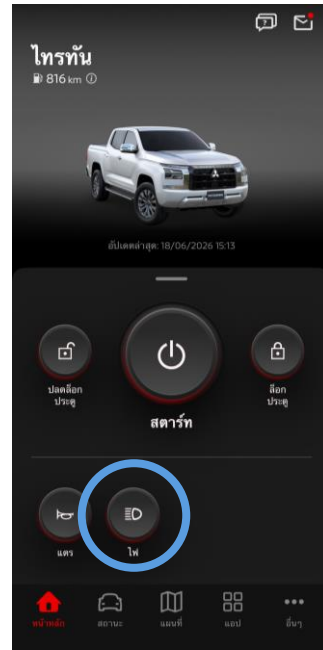
ข้อควรระวัง

- คุณสามารถสั่งการ ล็อกหรือปลดล็อกประตูจากได้ แม้ว่ากุญแจจะอยู่ภายในรถก็ตาม โปรดพกพากุญแจติดตัวไว้ตลอดเวลา
- ระบบสัญญาณกันขโมยจะถูกตั้งค่าเป็น เปิด (ON) เมื่อสั่งการล็อกประตูจากระยะไกล และจะถูกตั้งค่าเป็น ปิด (OFF) เมื่อสั่งการปลดล็อกประตูจากระยะไกล

การเปิดแตรและเปิดไฟจากระยะไกล



การเปิดแตรจากระยะไกล



การเปิดไฟจากระยะไกล

การเปิดแตรจากระยะไกล

คุณสามารถบีบแตรจากแอปพลิเคชันมือถือได้

- โดยเสียงแตรจะดังขึ้นหนึ่งครั้ง
- เสียงแตรจะดังเป็นเวลา 0.6 วินาที

เงื่อนไขการทำงาน

ไม่สามารถใช้งานคำสั่งนี้ได้หากปุ่มสตาร์ทเครื่องยนต์เปิดทำงานอยู่

การเปิดไฟจากระยะไกล

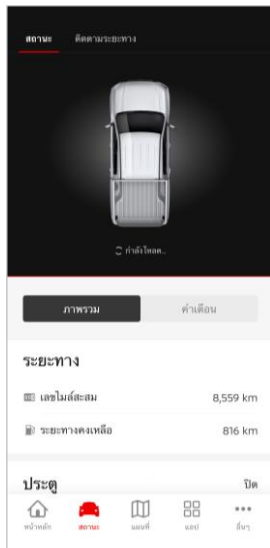
คุณสามารถเปิดไฟหน้าจากแอปพลิเคชันมือถือได้

- โดยไฟหน้าจะเปิดทำงาน
- ไฟจะดับลงโดยอัตโนมัติ หลังจากกะพริบครบ 5 ครั้ง

เงื่อนไขการทำงาน

ไม่สามารถใช้งานคำสั่งนี้ได้หากปุ่มสตาร์ทเครื่องยนต์เปิดทำงานอยู่

สถานะรถยนต์, ติดตามระยะทางการขับขี่



สถานะรถยนต์



ติดตามระยะทางการขับขี่

สถานะรถยนต์

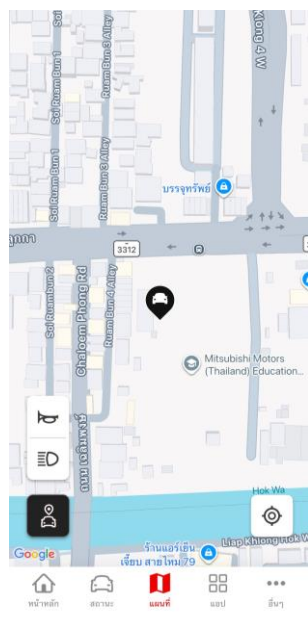
คุณสามารถตรวจสอบข้อมูลสถานะของรถยนต์และสถานะของไฟเตือนได้

ติดตามระยะทางการขับขี่

คุณสามารถตรวจสอบระยะเวลาในการขับขี่และระยะทางของรถยนต์ในแต่ละวัน เดือน หรือปีได้

ข้อควรระวัง

ข้อมูลอาจมีความคลาดเคลื่อนจากข้อมูลการขับขี่จริง ขึ้นอยู่กับสภาพแวดล้อมของเครือข่ายในขณะที่ขับขี่ ซึ่งอาจส่งผลให้ไม่สามารถดึงข้อมูลการขับขี่แบบเรียลไทม์ได้



การค้นหารถยนต์

การค้นหารถยนต์

ฟังก์ชันนี้ช่วยให้คุณตรวจสอบตำแหน่งปัจจุบันของรถยนต์บนแอปพลิเคชันมือถือได้

ข้อควรระวัง

ข้อมูลอาจมีความคลาดเคลื่อนจากตำแหน่งที่ตั้งจริง
ขึ้นอยู่กับสภาพแวดล้อมของเครือข่ายในบริเวณที่จอดรถ

Smartwatch

การใช้งานระบบควบคุมจากระยะไกลบางฟังก์ชันของแอปพลิเคชัน Mitsubishi Motors สามารถทำผ่าน Smartwatch ได้เช่นกัน ทั้งนี้ ในการใช้งานระบบควบคุมจากระยะไกลบน Smartwatch คุณต้องเข้าสู่ระบบแอปพลิเคชัน Mitsubishi Motors บนสมาร์ตโฟนรุ่นที่รองรับก่อน



iOS



Android

1 วันและเวลาที่อัปเดตล่าสุด

แสดงสถานะของรถยนต์ ณ วันและเวลาที่ปรากฏ

2 รถยนต์

แสดงภาพรถยนต์ของคุณ

ฟังก์ชันการควบคุมจากระยะไกลต่อไปนี้สามารถใช้งานบน Smartwatch ได้

- การควบคุมระบบปรับอากาศจากระยะไกล
- การล็อกประตูจากระยะไกล
- การปลดล็อกประตูจากระยะไกล
- ระบบคั่นหารถยนต์
- สถานะ (รายงานสถานะรถยนต์)

* ฟังก์ชันการทำงานจะเหมือนกันทั้งบนอุปกรณ์ Android และ iOS

หากคุณพบปัญหาทางเทคนิคหรือมีคำถามที่ไม่สามารถแก้ไขได้ คุณสามารถติดต่อศูนย์บริการข้อมูลของ MITSUBISHI CONNECT

โปรดระบุปัญหาที่เฉพาะเจาะจง เพื่อให้เจ้าหน้าที่ศูนย์บริการข้อมูล MITSUBISHI CONNECT สามารถประสานงานส่งต่อปัญหานั้นไปยังเจ้าหน้าที่ที่เกี่ยวข้อง เพื่อดำเนินการแก้ไขปัญหาของคุณต่อไป ศูนย์บริการข้อมูล MITSUBISHI CONNECT โทร. 02 576 5500 พร้อมให้บริการตลอด 24 ชั่วโมง ทุกวัน ตลอด 7 วัน

Android เป็นเครื่องหมายการค้าของ Google LLC


iPhone เป็นเครื่องหมายการค้าของ Apple Inc. ซึ่งจดทะเบียนในสหรัฐอเมริกาและประเทศอื่น ๆ

เครื่องหมายการค้า iPhone ถูกนำมาใช้ภายใต้สิทธิ์การใช้งานของ AIPHONE CO., LTD.

●โปรดทราบว่า เนื้อหาและข้อมูลที่แสดงอาจมีการเปลี่ยนแปลงหรือปรับปรุงโดยไม่ต้องแจ้งให้ทราบล่วงหน้า เนื่องจากมีการเปลี่ยนแปลงข้อกำหนดหรือคุณสมบัติของแอปพลิเคชัน .

(Revision History)

Created on July 1, 2026



**MITSUBISHI
MOTORS**

Drive your Ambition