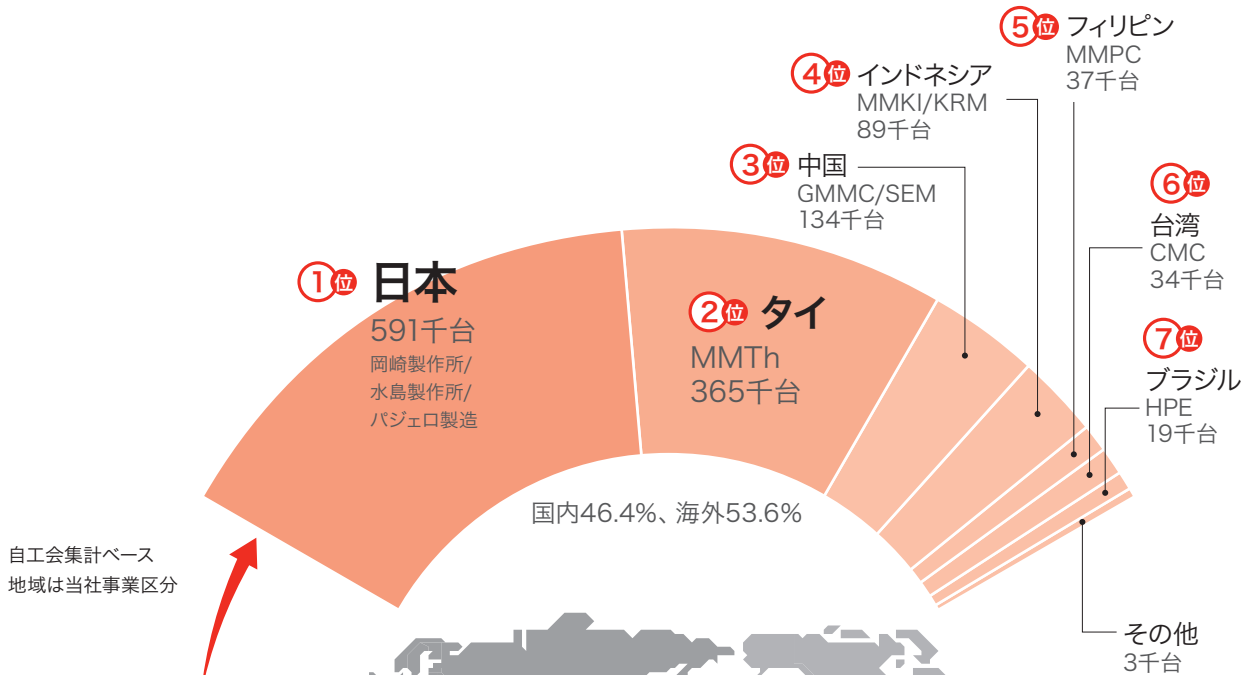


# 生産台数&販売台数 国別ランキング

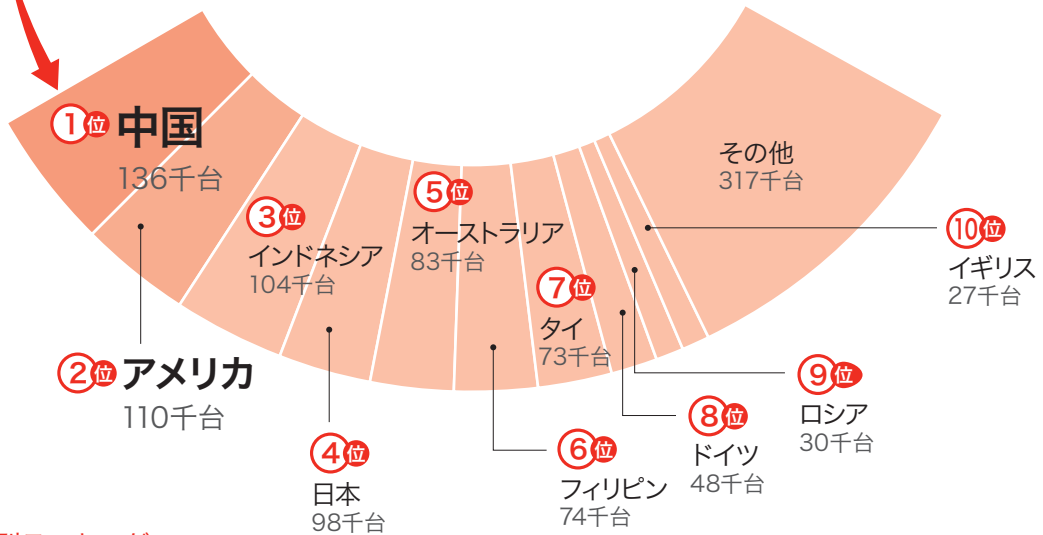
## 販売台数 製品別ランキング

### 地域別売上高・生産台数・販売台数

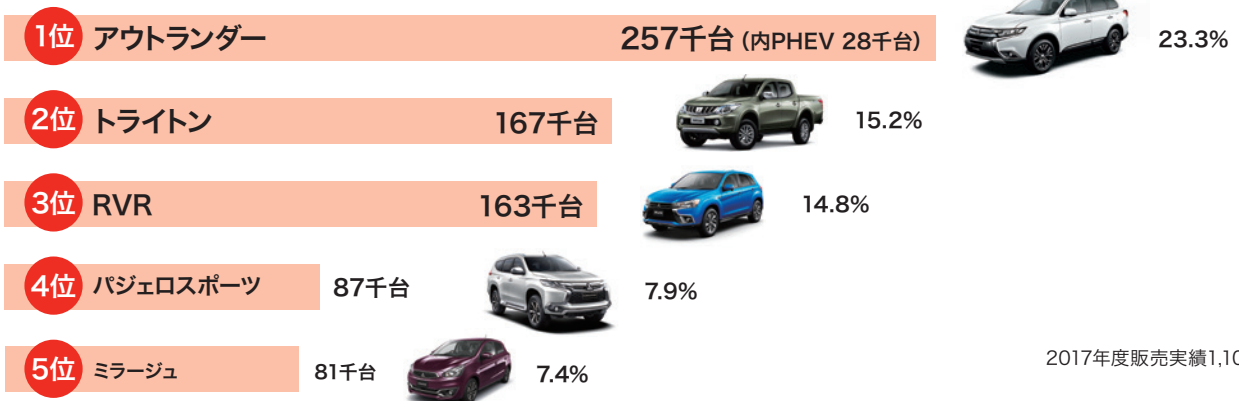


生産台数 国別ランキング  
2017年度生産実績1,271千台

販売台数 国別ランキング  
2017年度販売実績1,101千台



販売台数 製品別ランキング



## 地域別売上高・生産台数・販売台数

(単位：百万円、台)

地域名(当事業区分)		2013	2014	2015	2016	2017
日本	売上高 .....	474,088	445,255	412,914	297,313	<b>349,406</b>
	生産台数 .....	637,079	648,595	652,966	531,471	<b>589,663</b>
	販売台数 .....	143,212	114,774	101,924	79,775	<b>97,553</b>
北米	売上高 .....	229,382	275,837	324,867	297,139	<b>352,529</b>
	生産台数 .....	69,766	61,974	38,186	—	—
	販売台数 .....	96,988	116,897	135,170	138,286	<b>155,239</b>
欧州	売上高 .....	484,300	514,388	514,569	433,482	<b>454,808</b>
	生産台数 .....	6,366	8,230	3,049	—	<b>957</b>
	販売台数 .....	201,579	227,289	206,142	179,319	<b>192,733</b>
アジア・その他の地域	売上高 .....	905,636	945,245	1,015,497	878,695	<b>1,035,643</b>
アジア	生産台数 .....	521,926	521,229	489,829	532,875	<b>661,402</b>
オセアニア	販売台数 .....	76,623	78,804	81,574	83,332	<b>95,052</b>
中東・アフリカ	生産台数 .....	1,920	180	—	—	—
中南米	販売台数 .....	81,432	106,841	126,648	70,900	<b>72,262</b>
中南米	生産台数 .....	31,916	34,532	23,898	15,000	<b>18,818</b>
中南米	販売台数 .....	103,420	101,061	74,878	59,926	<b>56,475</b>
合計	売上高	2,093,409	2,180,728	2,267,849	1,906,632	<b>2,192,389</b>
	生産台数	1,268,973	1,274,740	1,207,928	1,079,346	<b>1,270,840</b>
	販売台数	1,047,010	1,089,840	1,048,328	926,390	<b>1,101,194</b>

生産台数は自工会の定義に基づく  
 2014年度よりアゼルバイジャン、ジョージアは「中東・アフリカ」から「欧州」に地域区分を変更  
 2017年度よりプエルトリコは「中南米」から「北米」に地域区分を変更